

# **КОНЪЮНКТУРНЫЙ ОБЗОР**

**РЕСПУБЛИКА АДЫГЕЯ**

**ХОЗЯЙСТВО ВСЕГО**

**Июль 2018**

г. Майкоп



---

Август, 2018 г.

# ЦЕНТРАЛЬНЫЙ БАНК РОССИЙСКОЙ ФЕДЕРАЦИИ

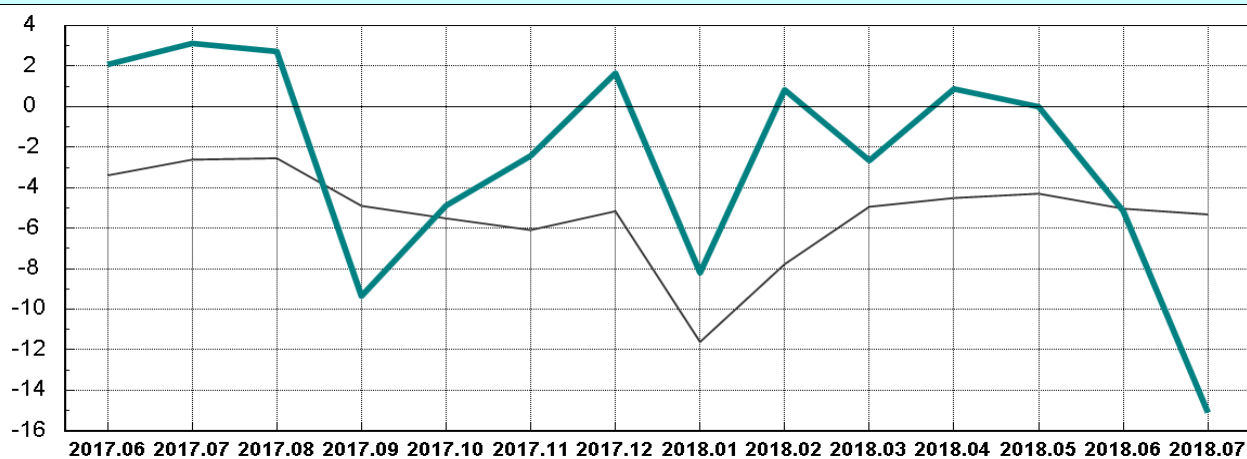
## I. Общая оценка важнейших тенденций

По оценкам предприятий - участников мониторинга Банка России, полученным в результате опроса\*, в июле 2018 г., по сравнению с предыдущим месяцем, развитие ситуации в целом по совокупности видов экономической деятельности, осуществляемых организациями Республики Адыгея, характеризовали следующие изменения:

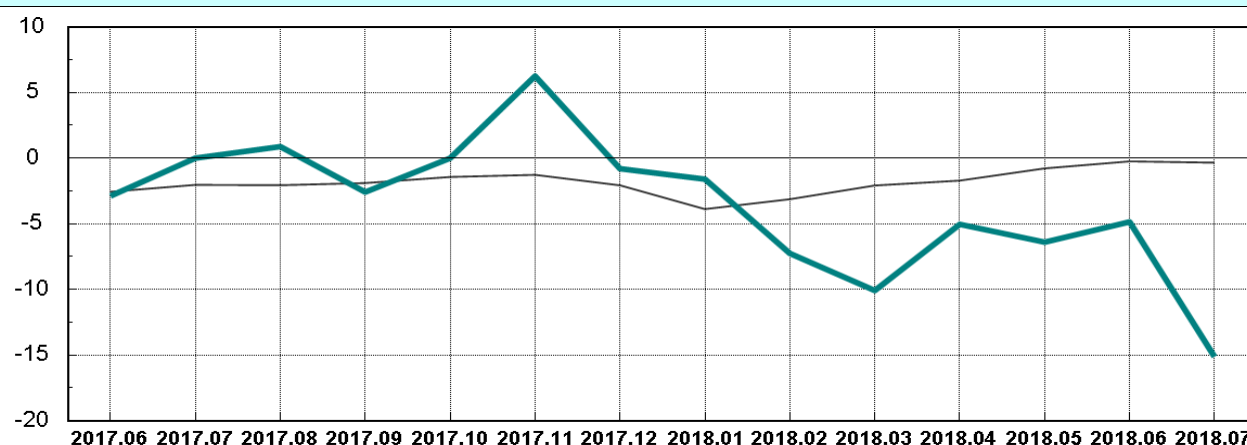
<b>Экономическая конъюнктура</b>		<b>Экономическое положение предприятий</b>	
◆ Усилился процесс ухудшения экономической конъюнктуры по сравнению с предыдущим периодом.		◆ Экономическое положение предприятий ухудшилось. Однако большинство предприятий (69,7%) характеризовало свое экономическое положение как удовлетворительное.	
◆ Наиболее заметное ухудшение экономической конъюнктуры отмечалось среди предприятий транспорта, по производству напитков.		◆ Наиболее заметно возросла доля предприятий, оценивших свое экономическое положение как плохое, среди организаций, осуществляющих добычу полезных ископаемых и производство напитков.	
◆ В целом по России усилилось ухудшение экономической конъюнктуры.		◆ В целом по России экономическое положение предприятий ухудшилось. Однако по прежнему большинство предприятий (79,1%) оценили свое экономическое положение как удовлетворительное	
➤ Усилился процесс ухудшения ситуации в сфере производства товаров и услуг, обусловленный усилением сокращения спроса на продукцию (услуги) предприятий.			
➤ Усилилось ухудшение ситуации с обеспеченностью предприятий оборотными средствами и наличием денежных средств, находящихся в распоряжении предприятий.			
➤ Усилился рост цен на готовую продукцию (услуги) предприятий. Замедлился рост издержек производства (обращения).			
➤ Возросла степень влияния на работу предприятий рисков хозяйственной деятельности, обеспеченности оборотными средствами, наличия просроченной дебиторской задолженности и условий кредитования, при снижении влияния спроса.			
➤ Усилилось ухудшение ситуации с просроченной кредиторской задолженностью и просроченной дебиторской задолженностью.			
➤ Большинство предприятий (62,2%) не испытывало влияния изменения валютного курса рубля на свою хозяйственную деятельность. Среди остальных участников опроса возросла доля предприятий, испытывающих негативное влияние данного фактора.			

\* В опросе приняли участие 119 предприятий различных видов экономической деятельности

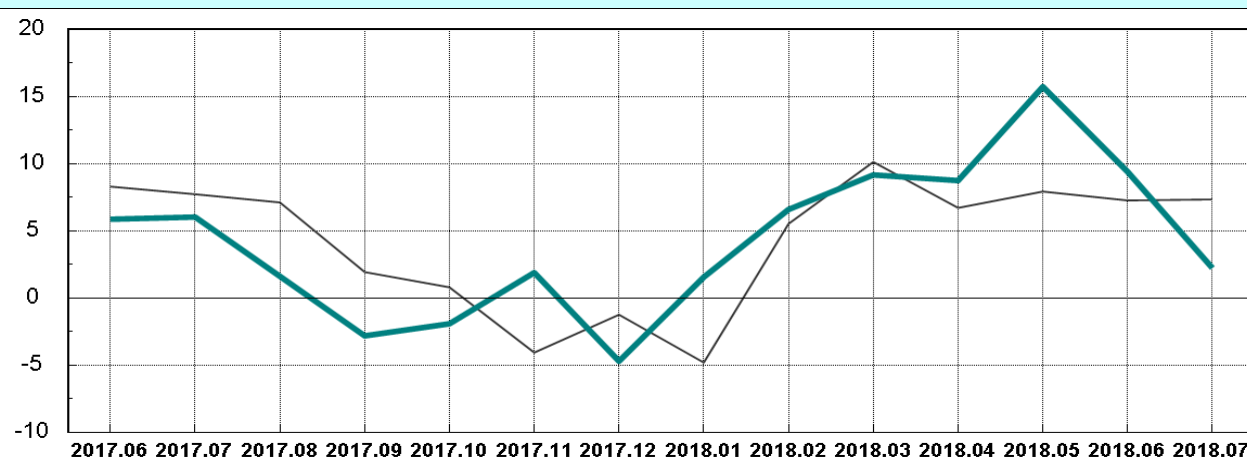
Экономическая конъюнктура \*



Экономическое положение предприятий



Индикатор бизнес климата (ИБК) Банка России \*\*



\* Здесь и далее на графиках приведены значения баланса ответов, рассчитываемых как разница между долями ответов типа "больше" (увеличилось, улучшилось и т.п.) и ответов типа "меньше" (снизилось, ухудшилось и т.п.) в процентах к сумме долей точных ответов ("больше", "меньше", "не изменилось").

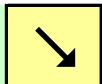
Тонкая линия соответствует значениям баланса ответов по России в целом, утолщенная - по региону. Пунктирная линия на графиках обозначает отсутствие ответов на соответствующие вопросы за отчетные периоды, через которые проходит данная линия.

\*\* Индикатор изменения бизнес климата (ИБК) Банка России построен по методологии Института IFO (Германия) и отражает фактические, а также ожидаемые изменения в сфере производства и спроса, определяемые на основе оценок предприятий - участников мониторинга, проводимого Банком России.

Обобщающие индикаторы

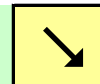
II. Оценка текущей ситуации

**Производство**



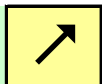
Усилился процесс ухудшения ситуации в сфере производства товаров и услуг. Наиболее заметно возросла доля предприятий, уменьшивших объем производства товаров (услуг), среди предприятий по добыче полезных ископаемых, торговли розничной, кроме торговли автотранспортными средствами и мотоциклами, транспорта.

**Отгрузка**



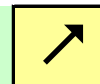
Усилился процесс ухудшения ситуации с отгрузкой продукции. Доля предприятий, сообщивших об уменьшении отгруженной продукции (продаж), наиболее заметно возросла среди предприятий добычи полезных ископаемых, торговли розничной, кроме торговли автотранспортными средствами и мотоциклами.

**Запасы**



Возросла доля предприятий, сообщивших об увеличении объема запасов готовой продукции, среди предприятий сельского хозяйства, производства пищевых продуктов.

**Уровень запасов**



Уровень запасов готовой продукции возрос. При этом наибольшую долю (41,2%) составляли предприятия с достаточным (оптимальным) уровнем запасов готовой продукции. В то же время 10,1% предприятий отметили недостаточный уровень запасов.

**Заказы на внутреннем рынке**



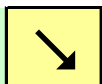
Замедлился процесс ухудшения положения с заказами на внутреннем рынке. Возросла доля предприятий, отметивших рост объема заказов на внутреннем рынке, и наиболее заметно среди предприятий по производству пищевых продуктов и торговли оптовой, кроме оптовой торговли автотранспортными средствами и мотоциклами.

**Заказы на внешнем рынке**



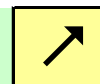
Усилился процесс улучшения ситуации с заказами на внешнем рынке. Возросла доля предприятий, сообщивших об увеличении объема заказов на внешнем рынке, среди производителей напитков.

**Обеспеченность заказами**



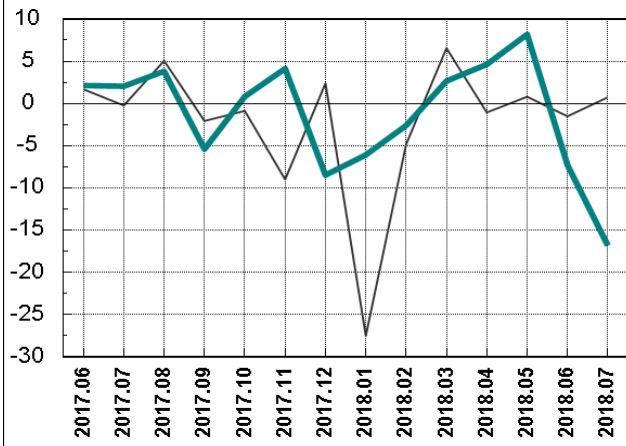
Большинство предприятий (52,9%) имели удовлетворительный уровень обеспеченности заказами. Вместе с тем 16,0% предприятий имели низкий уровень обеспеченности производства заказами.

**Загрузка мощностей**

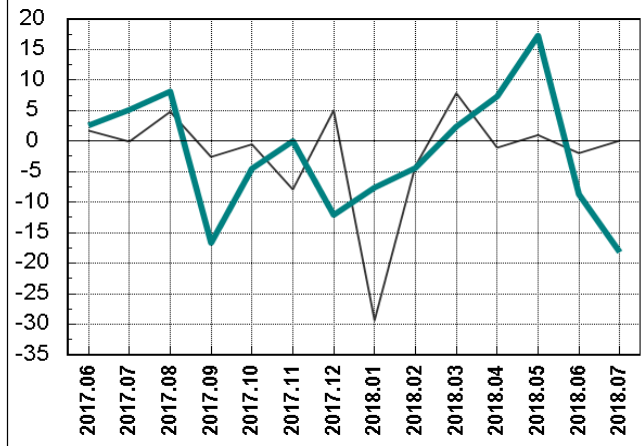


Улучшилась ситуация с загрузкой производственных мощностей промышленных предприятий. Возросла доля предприятий, отметивших увеличение уровня загрузки, среди предприятий по производству напитков и пищевых продуктов.

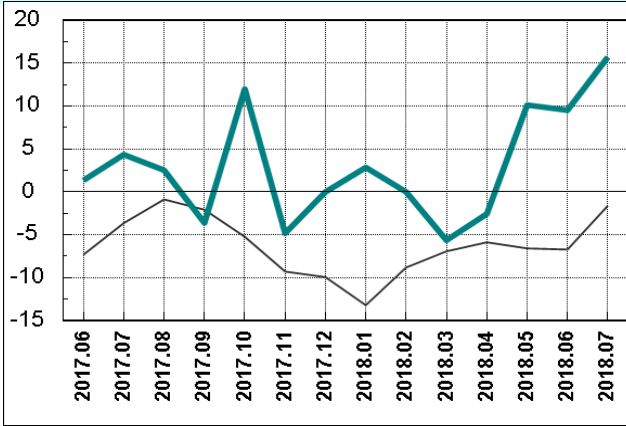
Производство



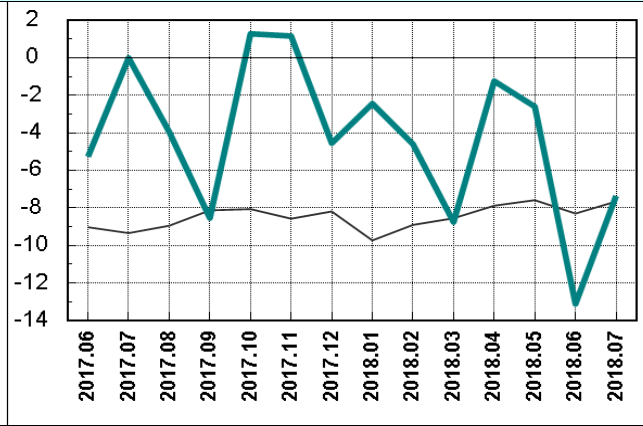
Отгрузка



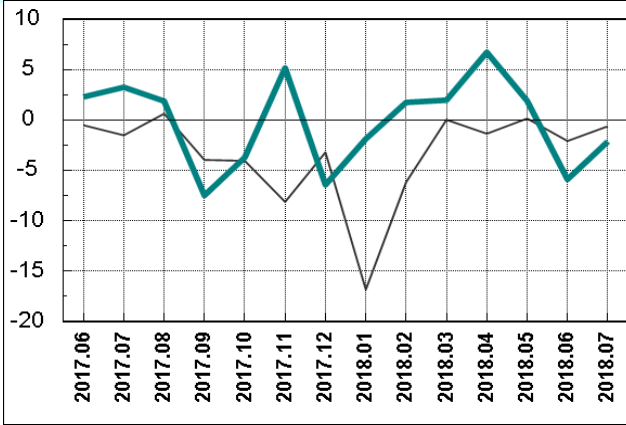
Запасы



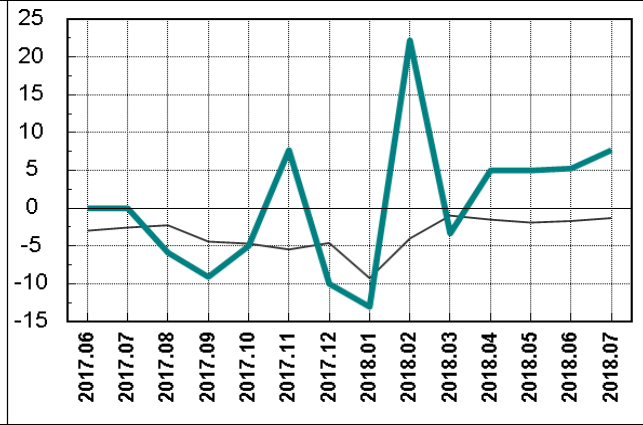
Уровень запасов



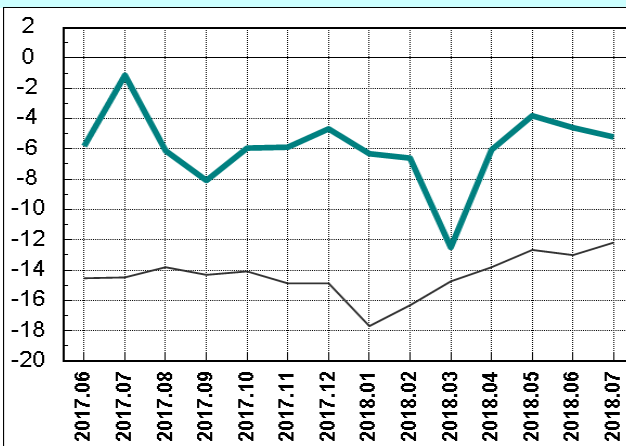
Заказы на внутреннем рынке



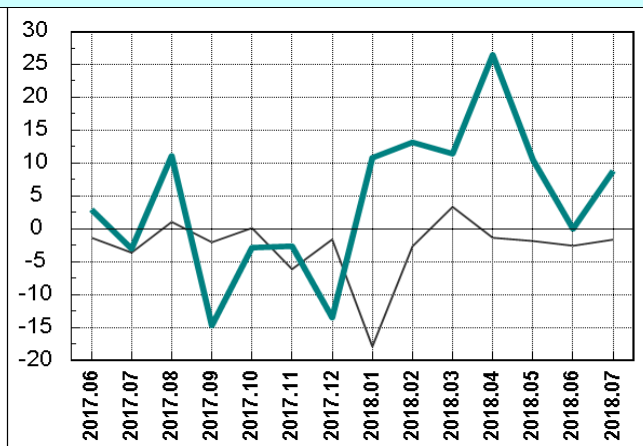
Заказы на внешнем рынке



Обеспеченность заказами



Загрузка мощностей



Производство

## Цены



Усилился рост цен на готовую продукцию (услуги) предприятий по сравнению с предыдущим месяцем. Наиболее заметно возросла доля предприятий, отметивших увеличение цен на производимую продукцию (услуги), в таких видах деятельности, как обеспечение электрической энергией, газом и паром; кондиционирование воздуха, добыча полезных ископаемых.

## Издержки



Замедлился рост издержек производства (обращения). Наиболее заметно снизилась доля предприятий, сообщивших об увеличении издержек, среди предприятий по производству напитков, обеспечению электрической энергией, газом и паром; кондиционированию воздуха, предприятий сельского хозяйства.

## Денежные средства



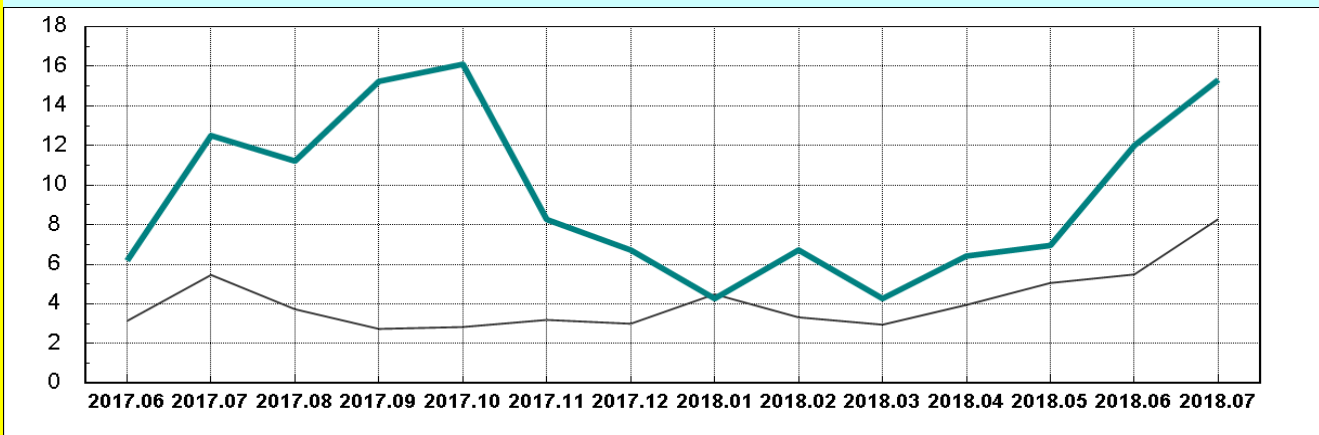
Усилилось ухудшение ситуации с наличием денежных средств, находящихся в распоряжении предприятий. В наибольшей мере возросла доля предприятий, сообщивших об уменьшении объема денежных средств, среди предприятий, осуществляющих производство пищевых продуктов, производство напитков.

## Кредиторская задолженность (просроченная)

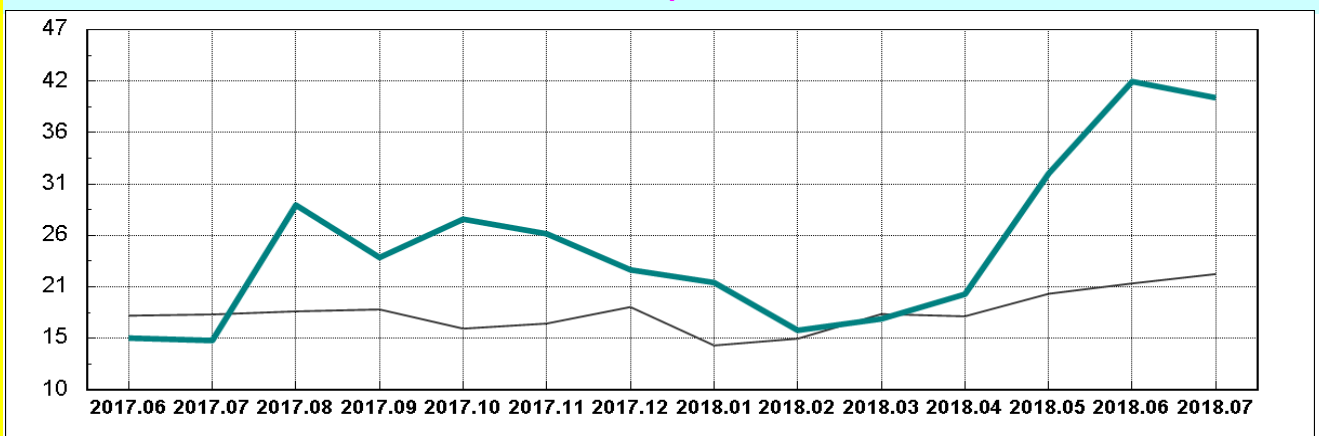


Усилилось ухудшение ситуации с просроченной кредиторской задолженностью. Негативные изменения в этой сфере расчетов в наибольшей мере были характерны для предприятий по добыче полезных ископаемых, строительства, торговли розничной, кроме торговли автотранспортными средствами и мотоциклами.

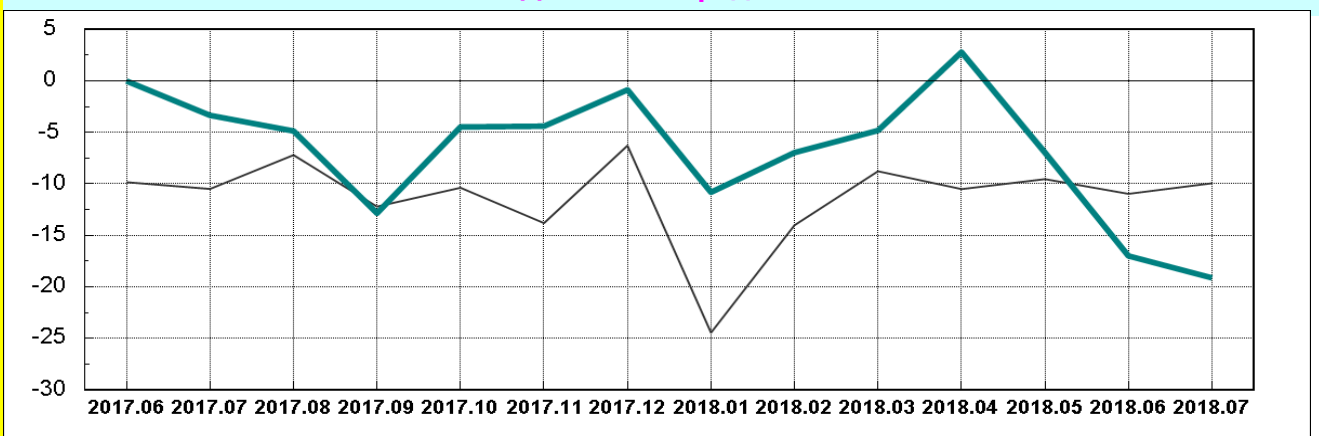
Цены



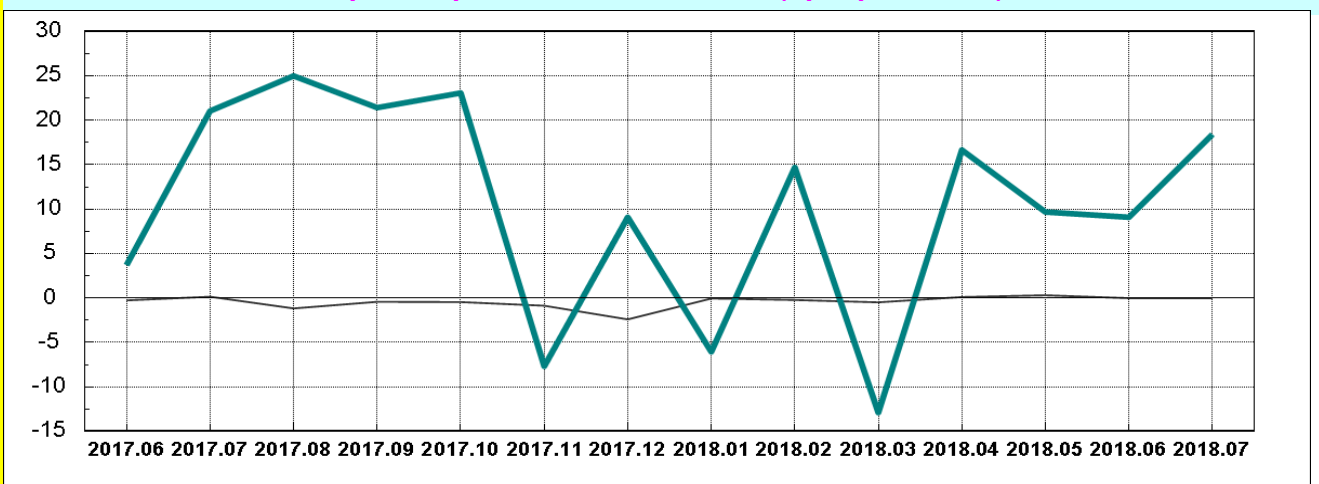
Издержки



Денежные средства

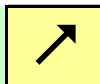


Кредиторская задолженность (просроченная)



III. Изменение и влияние факторов производства

**Риски хозяйственной деятельности**



По сравнению с предыдущим месяцем риски хозяйственной деятельности предприятий в целом увеличились. В наибольшей мере возросла доля предприятий, отметивших увеличение рисков хозяйственной деятельности по видам экономической деятельности: добыча полезных ископаемых, обеспечение электрической энергией, газом и паром; кондиционирование воздуха, транспортировка и хранение, производство пищевых продуктов.

**Влияние рисков хозяйственной деятельности**



Возросла степень влияния рисков хозяйственной деятельности на работу предприятий. Наиболее существенное влияние данного фактора испытывали организации транспорта (50% предприятий указанного вида деятельности оценили влияние этого фактора как значительное).

**Спрос**



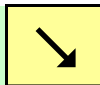
Усилилось сокращение спроса на продукцию (услуги) предприятий. Наиболее значительно возросла доля предприятий, отметивших уменьшение спроса, среди предприятий по производству пищевых продуктов и добыче полезных ископаемых.

**Влияние спроса**



Воздействие спроса на производственную деятельность предприятий уменьшилось. Вместе с тем максимальная доля предприятий (85,7%), испытывающих значительное влияние этого фактора, отмечалась на предприятиях по производству пищевых продуктов.

**Обеспеченность оборотными средствами**



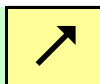
Усилилось ухудшение ситуации с обеспеченностью оборотными средствами. Рост доли предприятий, сообщивших об ухудшении обеспеченности оборотными средствами, отмечался в таких видах деятельности как: торговля розничная, кроме торговли автотранспортными средствами и мотоциклами, производство пищевых продуктов, добыча полезных ископаемых.

**Влияние обеспеченности оборотными средствами**



Степень воздействия на производственную деятельность предприятий фактора обеспеченности оборотными средствами возросла. Максимальная доля предприятий (50,0%), испытывающих значительное влияние данного фактора, отмечалась среди предприятий по добыче полезных ископаемых.

**Дебиторская задолженность (просроченная)**



Процесс ухудшения ситуации с просроченной дебиторской задолженностью усилился. Возросла доля предприятий, сообщивших об увеличении просроченной дебиторской задолженности, среди предприятий по добыче полезных ископаемых и в производстве пищевых продуктов.

**Влияние дебиторской задолженности (просроченной)**



Влияние просроченной дебиторской задолженности на производственную деятельность предприятий возросло. Наиболее существенное воздействие этот фактор оказывал на предприятия, осуществляющие деятельность по операциям с недвижимым имуществом, обеспечение электрической энергией, газом и паром; кондиционирование воздуха, производство готовых металлических изделий, кроме машин и оборудования (по 33,3% предприятий).

**Условия кредитования**



По оценкам предприятий условия кредитования заметно ухудшились. Возросла доля предприятий, отметивших ухудшение условий кредитования, среди предприятий по производству пищевых продуктов, торговли розничной.

**Влияние условий кредитования**



Влияние условий кредитования на производственную деятельность предприятий возросла. Наибольшая доля предприятий (50,0%), испытывающих значительное влияние данного фактора, отмечалась среди предприятий транспорта.

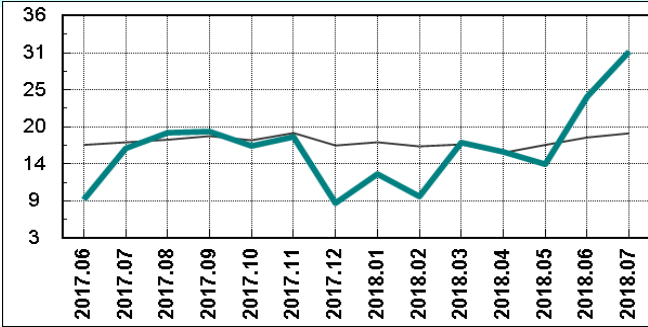
**Влияние валютного курса рубля**



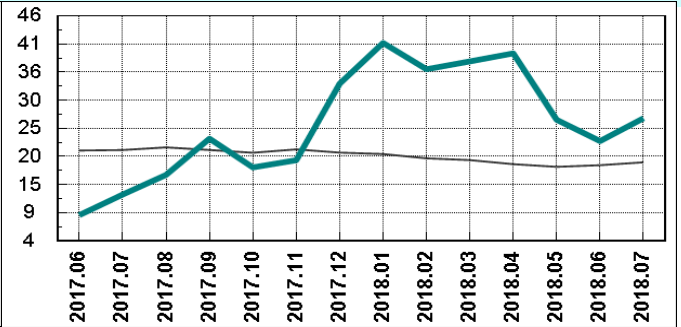
Большинство предприятий (62,2%) не испытывало влияния изменения валютного курса рубля на свою хозяйственную деятельность. Среди остальных участников опроса возросла доля предприятий, испытывающих негативное влияние данного фактора (с 25,2 до 29,4%).



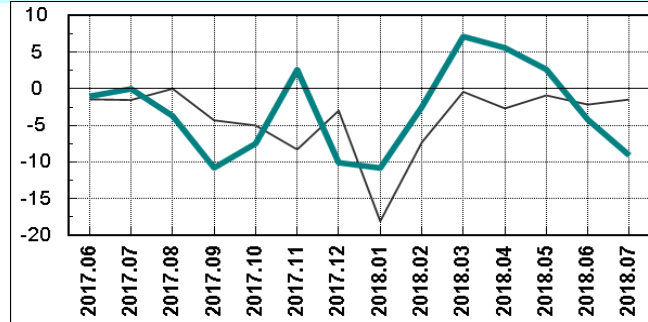
Риски хозяйственной деятельности



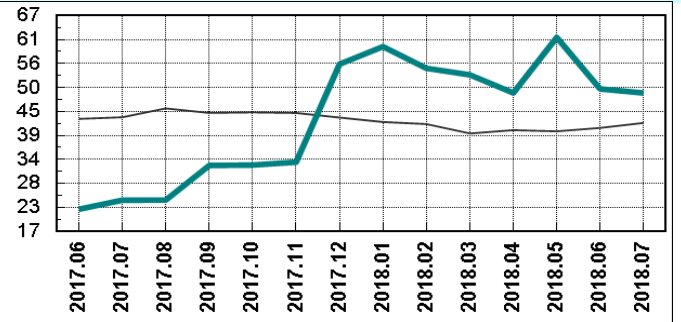
Влияние рисков хозяйственной деятельности



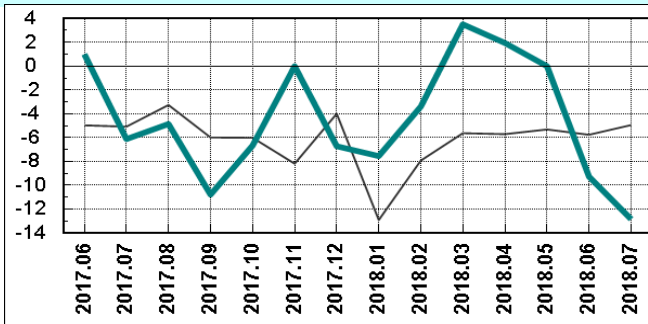
Спрос



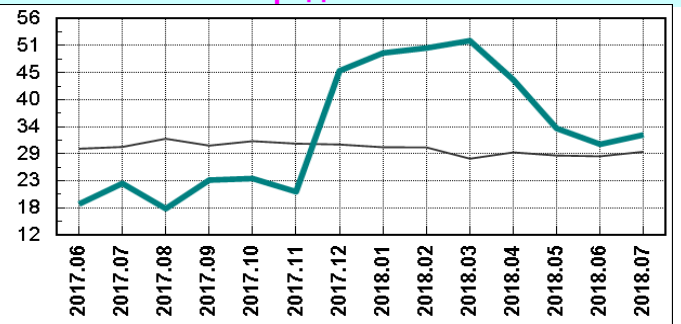
Влияние спроса



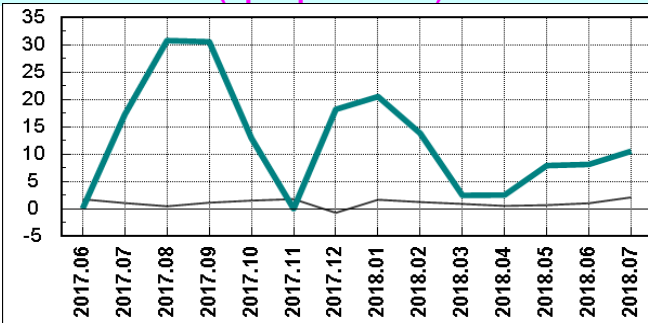
Обеспеченность оборотными средствами



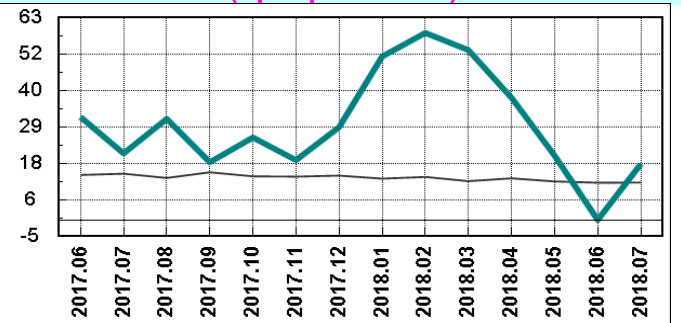
Влияние обеспеченности оборотными средствами



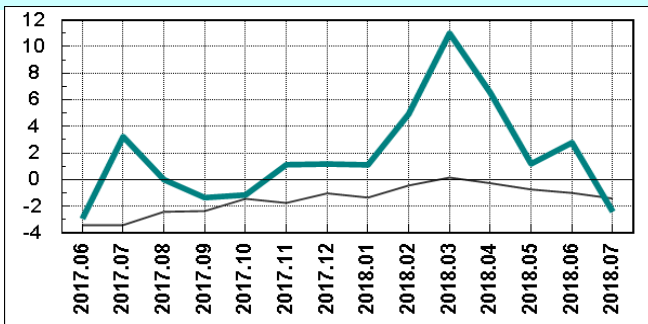
Дебиторская задолженность (просроченная)



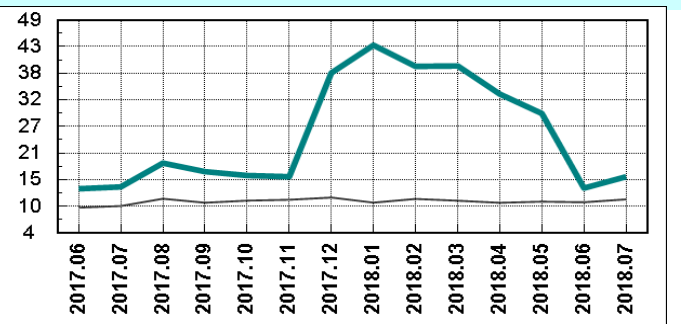
Влияние дебиторской задолженности (просроченной)



Условия кредитования




Влияние условий кредитования



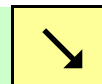
**IV. Ожидания (на ближайшие 3 месяца)**

**Ожидания в сфере производства**



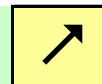
Сохранилось преобладание ожиданий роста объема производства (услуг), несмотря на снижение этих ожиданий по сравнению с предыдущим периодом. Возросла доля предприятий, ожидающих снижения объема производства товаров и услуг в ближайший период времени среди предприятий, осуществляющих производство пищевых продуктов, производство напитков.

**Ожидания в области спроса**



Сохранилось преобладание ожиданий увеличения спроса на продукцию (услуги) предприятий, несмотря на снижение этих ожиданий по сравнению с предыдущим периодом. Наиболее существенно возросла доля предприятий, ожидающих уменьшения спроса, среди предприятий по производству пищевых продуктов, производству напитков.

**Ожидания изменения цен**



Усилилось преобладание ожиданий роста цен. Наибольший рост доли предприятий, предполагающих в ближайший период времени увеличить цены на производимые товары и услуги, отмечался на предприятиях сельского хозяйства, торговли розничной.

**Ожидания потребности в заемных ресурсах**



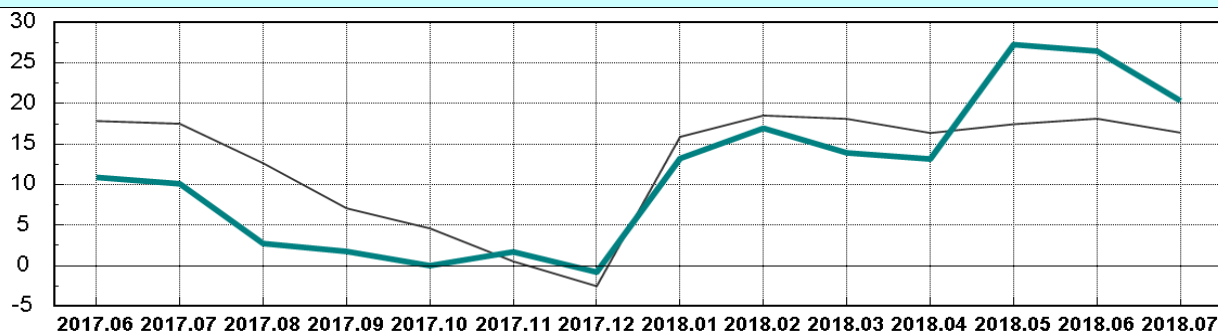
Усилилось преобладание ожиданий роста потребности в заемных средствах. Наиболее заметно возросла доля предприятий, ожидающих увеличения потребности в заемных ресурсах, среди предприятий транспорта и в производстве пищевых продуктов.

**Ожидания в сфере занятости**

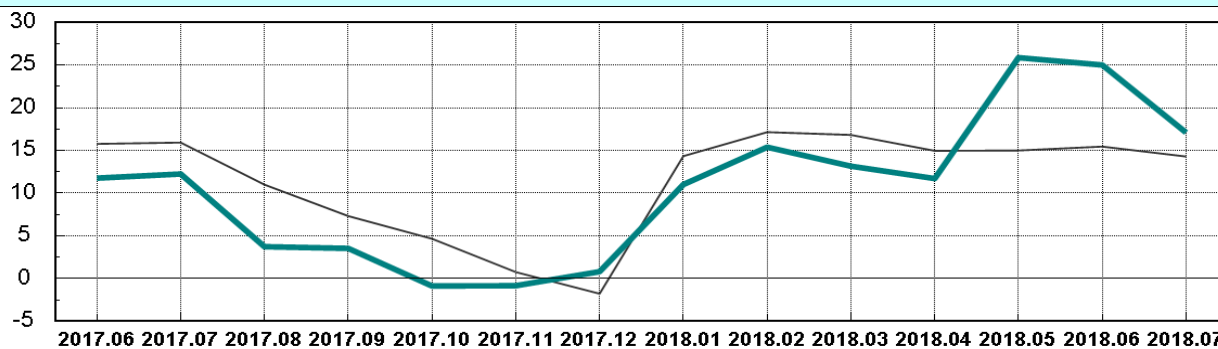


Усилилось преобладание ожиданий роста численности занятых на предприятиях. Наибольший рост доли предприятий, ожидающих увеличения численности занятых в ближайший период времени, отмечался на предприятиях по добыче полезных ископаемых, производству пищевых продуктов, производству напитков.

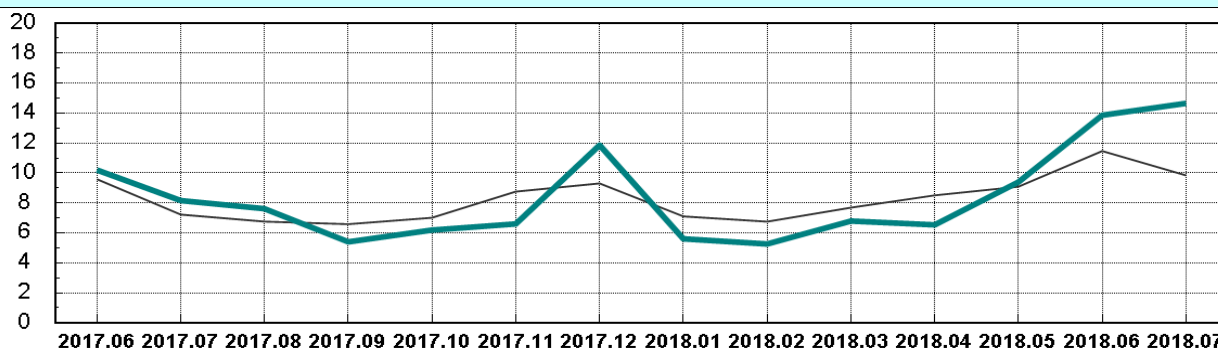
Ожидания в сфере производства



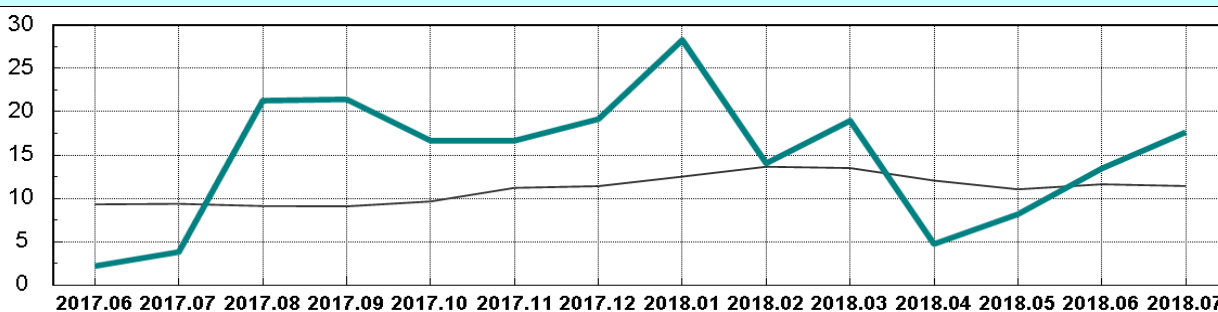
Ожидания в области спроса



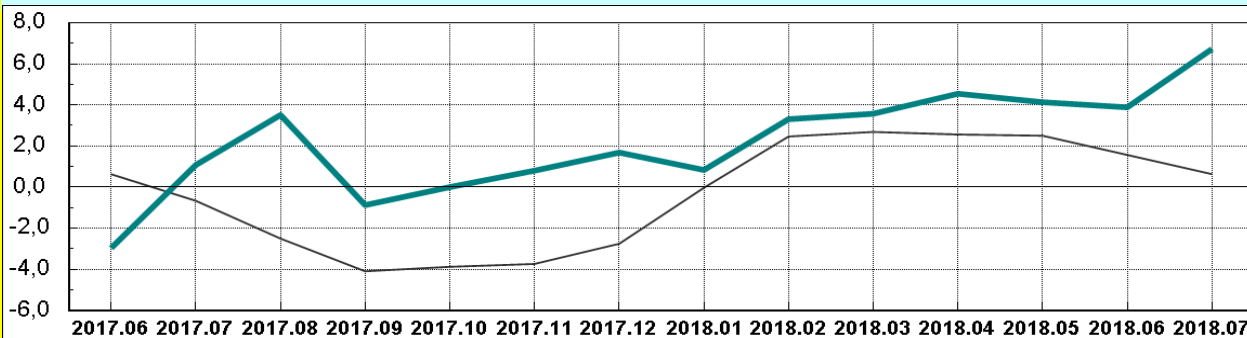
Ожидания изменения цен



Ожидания потребности в заемных ресурсах



Ожидания в сфере занятости



Ожидания